

## ■ ■ ■ ■ Aménagement

# Papiers s'il vous plaît !

Plus question de jouer la doublure ! Le papier peint assume désormais son côté déco sans timidité et avec créativité.

**R**évolution dans le monde de la déco : les années 2000 ont vu renaître de ses cendres le phénix des revêtements : le papier peint. Boudé depuis les années 90 au profit de la peinture, il a réussi à revenir sur le devant de la scène en dévoilant ses nombreux talents cachés. Désormais, il ne se contente plus de porter uniquement des jolies fleurs ou une belle couleur, bien au contraire ! Il propose des collections

étonnantes tant par leurs nuances que leurs matières : autoadhésive, repositionnable, aimantée, trompe-l'œil, à colorier... Le papier peint version 2010 est fort en thèmes et ses collections ne manquent ni de charme, ni d'élégance, ni même d'humour.

### Nouvelle matière

Initiateur de la révolution, l'intissé est un revêtement mural fait à partir d'un support non tissé sur lequel est déposée une enduction de vinyle ou un couchage de papier. Sa pose est facile, propre, rapide et sûre. Plus besoin d'encoller le papier sur une table, de respecter le temps de trempage, de nettoyer les traces de colle tombées par terre ou de découper les lés à l'avance... Plus besoin non plus de préparer le mur : l'intissé masque les fissures et autres petits défauts. En résumé : il est top !

◀ Très à la mode, les grosses fleurs façon sixties sont de retour et envahissent vos murs pour un «flower power» dynamisant ! Elitis.



Particulièrement recommandé à toutes celles qui souhaitent changer de décor en un tour de main, il est l'une des coqueluches du moment. Avant d'être utilisé comme revêtement mural, ce support textile à base de fibres poly-

### À savoir

Les tons clairs et petits motifs agrandissent la pièce alors que les teintes foncées la réduisent et la rendent plus intime.



▲ ► Le papier peint magnétique repositionnable joue ici la carte de la demeure de style. Tout le charme d'une décoration... amovible ! Movepaper.com, collection Philippe Model.

## La cuir attitude



Des dalles de cuir décoratives prêtes à poser, c'est notamment ce que propose **Cuir** au carré. Le concept est simple : ces dalles confectionnées sur mesure sont disponibles

en un large choix de coloris, de textures, de formats et de finitions. La pose est des plus faciles : il suffit de décoller l'opercule au dos du carré et de le coller sur un mur, une porte ou pourquoi pas

un bar... Évidemment, une telle originalité a un certain prix. Ainsi comptez environ 2.700 euros pour une réalisation demandant une soixantaine de panneaux de 20 x 20 cm...



ter et de cellulose était employé pour la fabrication des filtres à café et des masques de protection pour les médecins. Dans les années 80, certains fabricants, comme Texam ou Omexco, ont mis au point les premières techniques de fabrication permettant de



◀ Pour les petits motifs, préférez-les sur un seul mur, les autres se vêtant simplement de la même couleur. Ambiance raffinée et élégante garantie ! Casadeco, Boréal.

▲ La nature reprend ses droits avec une ambiance «papillonesque» des plus romantiques et féminines. Casélio, Butterfly.

l'adapter au papier peint, réservées alors aux modèles haut de gamme... Ce n'est qu'à la fin des années 90 que les papetiers européens mettent au point leur propre procédé et lancent des collections de différentes qualités


et divers décors. Le renouveau du papier peint est lancé. Débute alors le concours du «plus original»...

### Astuce

**Un plafond plus clair que les murs, tout comme les rayures verticales, agrandit la pièce, alors qu'un plafond et des moulures foncées la réduisent.**

### Imitations réussies

La compétition commence par les vinyles associant papier et PVC polyvinylchloride -, lessivables, brossables, résistants à l'eau et donc idéals pour les pièces



## Combien de rouleaux ?

Pour définir le nombre de rouleaux à acheter, calculez le périmètre de la pièce en additionnant les 2 longueurs ainsi que 2 largeurs, sans déduire

portes et fenêtres. Multipliez par 2. Cela donne le nombre de lés, qui est à diviser par 4 (pour un papier sans raccord) ou par 3 (avec

raccord] pour obtenir le nombre de rouleaux nécessaires. Ce calcul est valable pour une hauteur sous plafond égale ou inférieure à 2,50 m.






### Help !

Pour tout conseil du choix de la couleur jusqu'à la pose, rendez-vous sur le site de l'association pour la promotion du papier peint : [www.le-papier-peint.com](http://www.le-papier-peint.com).

▲ Liberté, créativité et humour pour cette réalisation de 40 panneaux de cuir, façon seventies. Cuir au carré, 20 panneaux, 20 x 20 cm et 20 panneaux, 40 x 40 cm, 2.690 € environ.



▲ Une imitation croco colorée pour un mur plein de caractère ! Lutèce, collection Les Unis, 44,50 € environ le rouleau.

humides comme les cuisines ou salles de bains. Certains modèles sont même expansés ou à relief.

Encore plus singuliers, des papiers imitation de matières plus surprenantes les unes que les autres sont aussi de la partie ! C'est ainsi que les murs peuvent se parer d'un papier peint façon cuir capitonné ou encore imitation croco. On vous l'accorde, le résultat est

► Pourquoi ne pas réaliser des rayures à l'aide de différents rouleaux de papier unis. De quoi concurrencer Valérie Damidot ! Zambaiti France, collection Visio, 50 à 60 € environ le rouleau.





▲ Dorénavant, ça pétille sur les murs ! Design lé unique ou design «all over» pour 2 effets déco différents. Casélio, Évolution.



▲ Singularité assurée avec ce papier magnétique qui puise ses inspirations dans les vibrations artistiques émanant de la rue... So pop! Moovepaper.com, collection Renoma.

parfois un peu, voire beaucoup, kitsch mais jamais de mauvais goût... Pour les partisans d'un style plus naturel, moins tape-à-l'œil, les modèles peuvent également imiter des revêtements plus habituels sur un mur comme la mosaïque ou la pierre par exemple. Élégance assurée pour tous les intérieurs ! Ainsi, telle une seconde peau, les papiers peints se fondent et se confondent avec la matière pour un effet des plus réalistes...

### Étonnantes innovations

Encore plus fort, le revêtement ne se contente plus d'être simple élément de décoration. Il aspire à un nouveau rôle, qu'il a obtenu. Détourné de sa fonction première, il fait désormais plus que servir de décor : il rend les murs ludiques !

Les fabricants font preuve d'une grande imagination afin que chacun puisse s'amuser avec sa décoration. Place alors aux papiers peints à colorier –

comme dans vos rêves d'enfants – ou à motifs à customiser, grande tendance du moment. De quoi laisser parler votre fibre artistique et surtout personnaliser vos murs en fonction de la décoration et de l'ambiance voulues ! Les murs deviennent même interactifs avec le papier peint phosphorescent sur lequel le motif change dès que la pièce est plongée dans le noir. Que dire également de l'étonnant papier magnétique repositionnable ? Il suffit de coller un aimant adhésif sur le mur, de déposer le papier magnétique imprimé sur celui-ci et il tient tout seul ! À vous ensuite de changer, interchanger ou déplacer le décor à votre guise... Ambiance de charme avec un décor façon Louis XVIII, urbain avec une belle impression de New York ou pop avec Marilyn Monroe façon Andy Warhol derrière votre canapé, cette nouvelle technique donne enfin tout son sens à la locution «poser» du papier peint !

· Romy Berthelot

## La bonne ambiance

Le papier peint donne le ton de votre intérieur, il est la base de l'ambiance, il impose son style. Chaque couleur, type de pose, choix de nuances a une influence :

- les dégradés, nuances déclinées d'une même

couleur surtout dans les bleus ou jaunes, créent une pièce douce et raffinée ;

- les camaïeux, tons différents issus d'une même famille de couleur, apportent détente pour une pièce harmonieuse ;
- les contrastes,

assortiments de teintes aux luminosités opposées, sont plus toniques et procurent du dynamisme ;

- les harmonies complexes associant subtilement des couleurs apparemment opposées sont le top pour un salon sophistiqué.